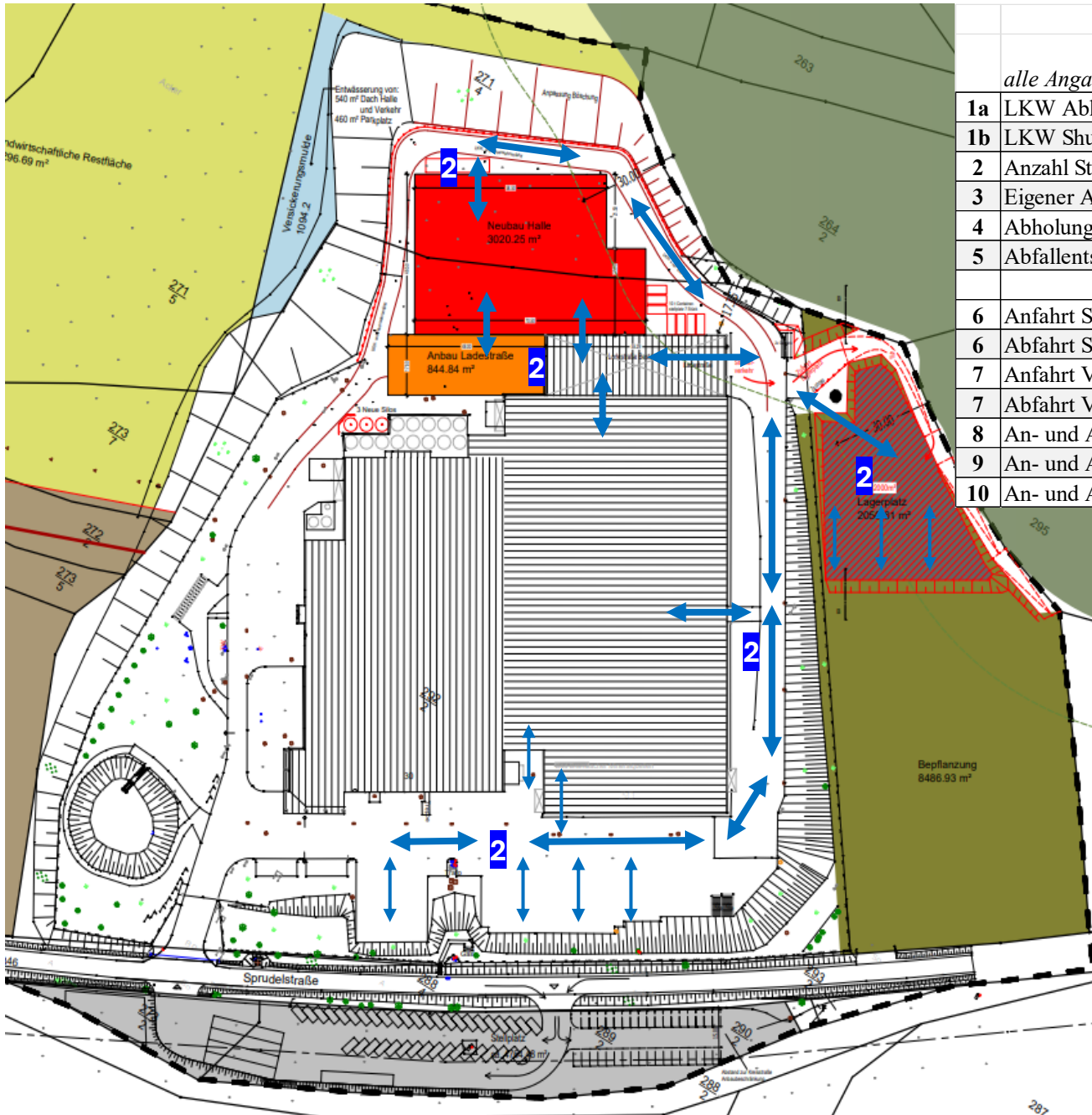
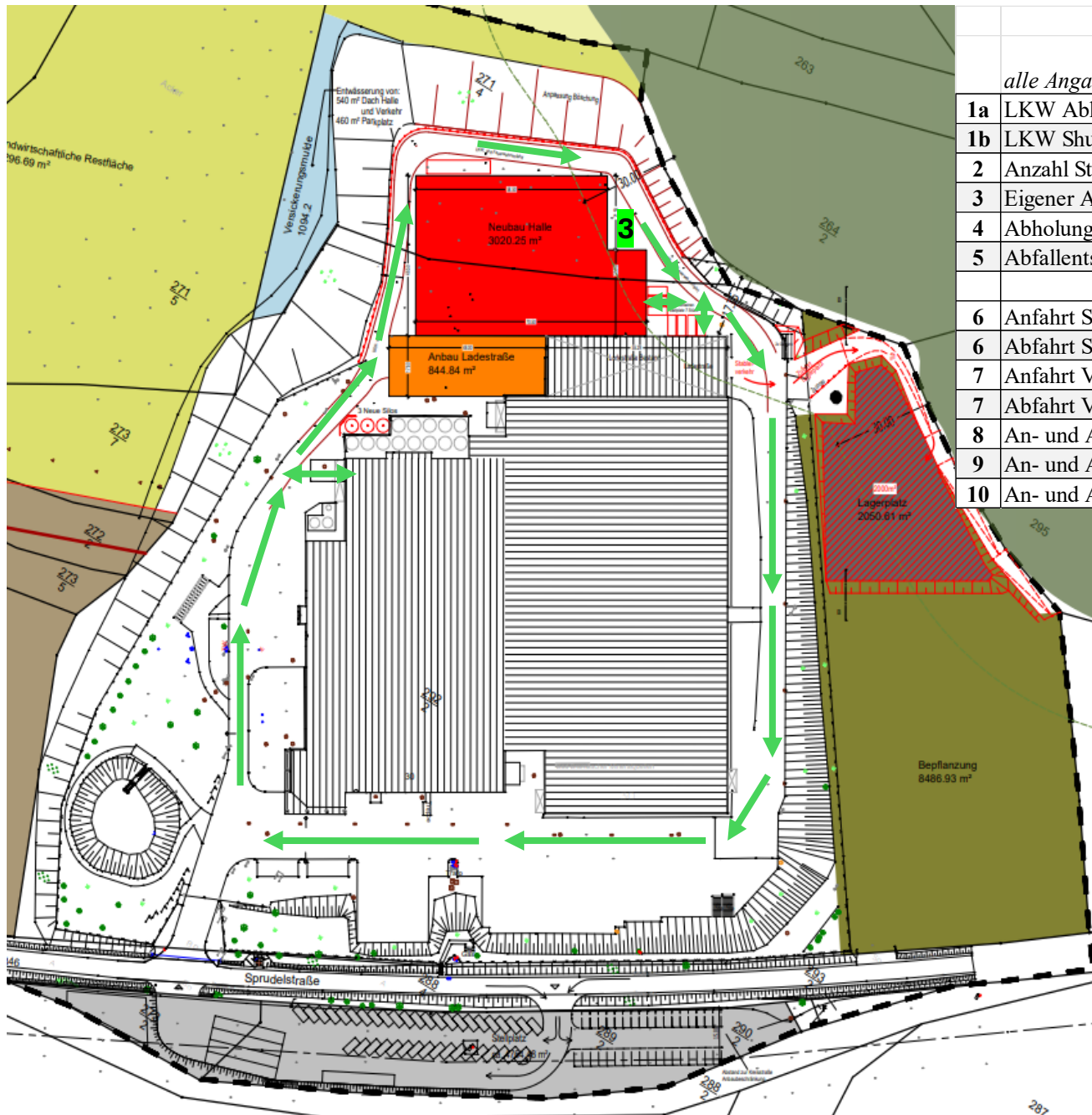


		Regelarbeitszeit So. 22:00 bis Fr. 22:00		
		06:00 Uhr bis 14:00 Uhr	14:00 Uhr bis 22:00 Uhr	22:00 Uhr bis 06:00 Uhr
<i>alle Angaben pro Tag</i>				
1a	LKW Abholung und Lieferung	30	20	15
1b	LKW Shuttle interne Standorte	7	5	0
2	Anzahl Stapler Verkehr Außenflächen	8	8	6
3	Eigener Abrollkipper - Container PET Recycling	2		0
4	Abholung Container PET Recycling mit LKW	2		0
5	Abfallentsorgung Container mit LKW	2		0
6	Anfahrt Schichtpersonal	25	25	25
6	Abfahrt Schichtpersonal	25	25	25
7	Anfahrt Versand	1	0	2
7	Abfahrt Versand	2	1	0
8	An- und Abfahrt Labor	6	6	0
9	An- und Abfahrt Büro	8	8	0
10	An- und Abfahrt GF/ Gäste/ Poolfahrzeuge/ Paketlieferungen	8	8	0



		Regelarbeitszeit So. 22:00 bis Fr. 22:00		
		06:00 Uhr bis 14:00 Uhr	14:00 Uhr bis 22:00 Uhr	22:00 Uhr bis 06:00 Uhr
<i>alle Angaben pro Tag</i>				
1a	LKW Abholung und Lieferung	30	20	15
1b	LKW Shuttle interne Standorte	7	5	0
2	Anzahl Stapler Verkehr Außenflächen	8	8	6
3	Eigener Abrollkipper - Container PET Recycling	2		0
4	Abholung Container PET Recycling mit LKW	2		0
5	Abfallentsorgung Container mit LKW	2		0
6	Anfahrt Schichtpersonal	25	25	25
6	Abfahrt Schichtpersonal	25	25	25
7	Anfahrt Versand	1	0	2
7	Abfahrt Versand	2	1	0
8	An- und Abfahrt Labor	6	6	0
9	An- und Abfahrt Büro	8	8	0
10	An- und Abfahrt GF/ Gäste/ Poolfahrzeuge/ Paketlieferungen	8	8	0

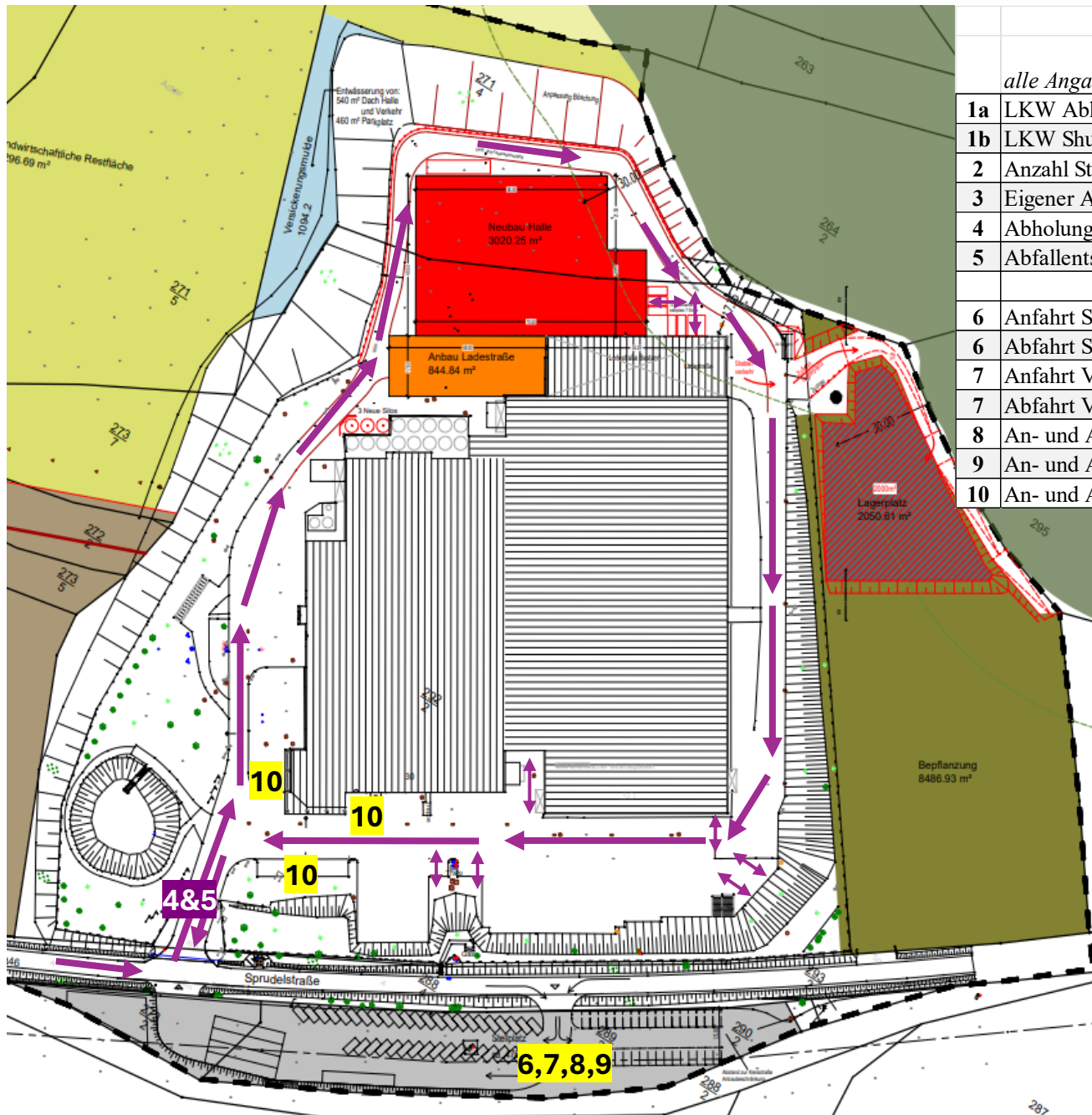
Ab 02/ 2026 im Einsatz:
 Linde Elektro-Gabelstapler X 35
 Tragfähigkeit 3500 kg



		Regelarbeitszeit So. 22:00 bis Fr. 22:00		
		06:00 Uhr bis 14:00 Uhr	14:00 Uhr bis 22:00 Uhr	22:00 Uhr bis 06:00 Uhr
<i>alle Angaben pro Tag</i>				
1a	LKW Abholung und Lieferung	30	20	15
1b	LKW Shuttle interne Standorte	7	5	0
2	Anzahl Stapler Verkehr Außenflächen	8	8	6
3	Eigener Abrollkipper - Container PET Recycling	2		0
4	Abholung Container PET Recycling mit LKW	2		0
5	Abfallentsorgung Container mit LKW	2		0
6	Anfahrt Schichtpersonal	25	25	25
6	Abfahrt Schichtpersonal	25	25	25
7	Anfahrt Versand	1	0	2
7	Abfahrt Versand	2	1	0
8	An- und Abfahrt Labor	6	6	0
9	An- und Abfahrt Büro	8	8	0
10	An- und Abfahrt GF/ Gäste/ Poolfahrzeuge/ Paketlieferungen	8	8	0

Eigener Abrollkipper für die Verräumung der PET – Container:





		Regelarbeitszeit So. 22:00 bis Fr. 22:00		
		06:00 Uhr bis 14:00 Uhr	14:00 Uhr bis 22:00 Uhr	22:00 Uhr bis 06:00 Uhr
<i>alle Angaben pro Tag</i>				
1a	LKW Abholung und Lieferung	30	20	15
1b	LKW Shuttle interne Standorte	7	5	0
2	Anzahl Stapler Verkehr Außenflächen	8	8	6
3	Eigener Abrollkipper - Container PET Recycling	2		0
4	Abholung Container PET Recycling mit LKW	2		0
5	Abfallentsorgung Container mit LKW	2		0
6	Anfahrt Schichtpersonal	25	25	25
6	Abfahrt Schichtpersonal	25	25	25
7	Anfahrt Versand	1	0	2
7	Abfahrt Versand	2	1	0
8	An- und Abfahrt Labor	6	6	0
9	An- und Abfahrt Büro	8	8	0
10	An- und Abfahrt GF/ Gäste/ Poolfahrzeuge/ Paketlieferungen	8	8	0